

IMPIANTO DI TERRA



IMPIANTO ELETTRICO E ILLUMINAZIONE

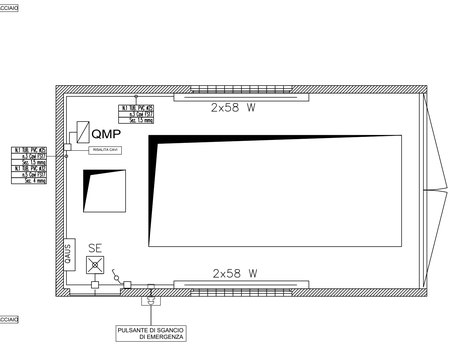

PIANTA LOCALE GRUPPO ELETTROGENO

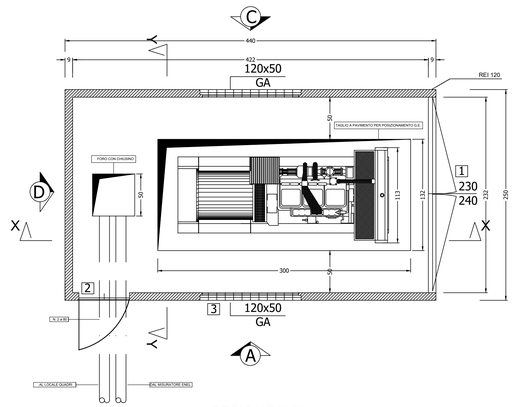

SEZIONE X-X

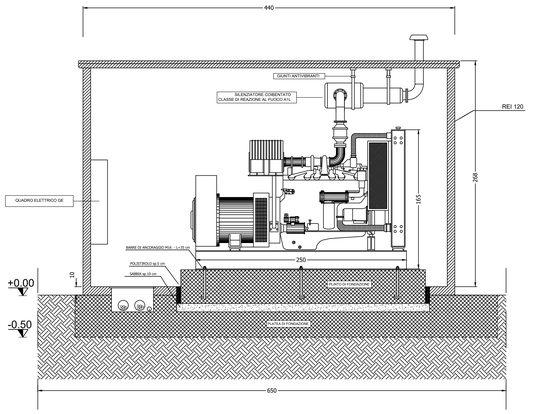

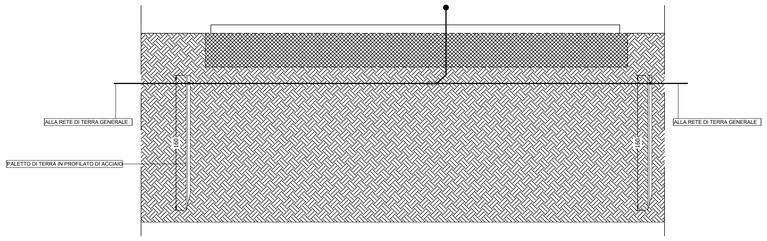

PROSPETTO A

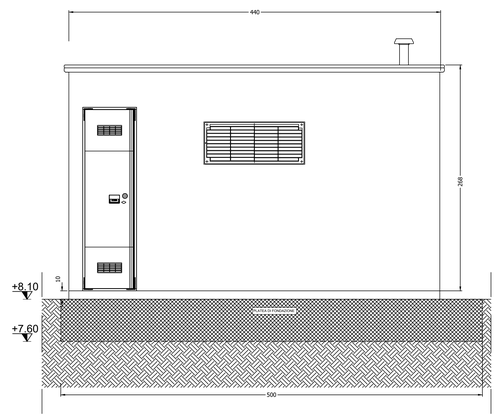

PROSPETTO B

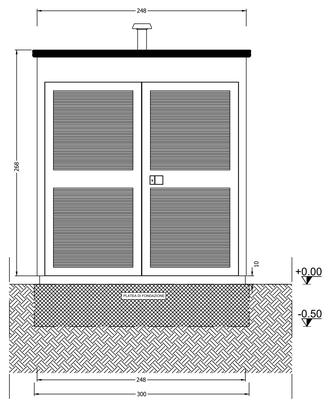

PROSPETTO C

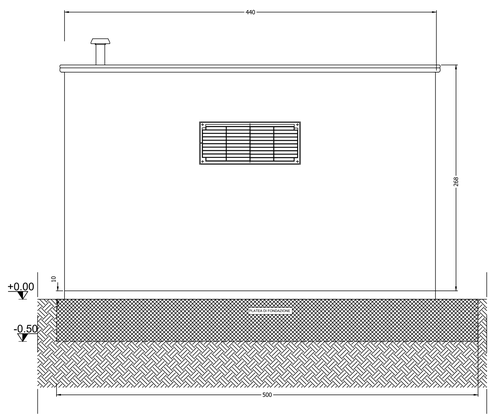

PROSPETTO D

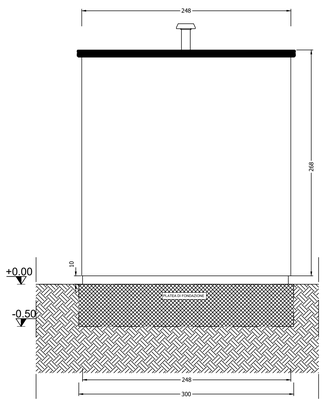

CARATTERISTCHE TECNICHE CABINA - DG 2061

- MATERIALI - La struttura del monoblocco sarà realizzata in conglomerato cementizio armato di classe C25/30. Il calcestruzzo utilizzato sarà additivato con idonei fluidificanti-impermeabilizzanti al fine di ottenere adeguata protezione contro le infiltrazioni d'acqua per capillarità. Gli inerti saranno accuratamente scelti, costituiti da elementi non gelivi e non friabili, privi di sostanze organiche limose ed argillose. L'armatura sarà costituita da un doppio strato di reti elettrosaldate e da armature del tipo Fe B450 C.
- PARETI - Le pareti saranno realizzate in calcestruzzo vibrato confezionato con cemento ad alta resistenza adeguatamente armato e di spessore minimo cm 9.
- PAVIMENTO - Il pavimento avrà uno spessore minimo di 10 cm è sarà dimensionato per un carico permanente uniformemente distribuito non inferiore a 600 daN/mq, carico mobile, da poter posizionare ovunque di 4500 daN, distribuito su 4 appoggi.
- COPERTURA - La copertura del box sarà calcolata per un carico uniformemente distribuito di 400 Kg/mq e ancorata alla struttura mediante boccole filettate. Per l'impermeabilizzazione del tetto sarà impiegata una guaina catramata di spessore uguale a 4 mm, saldata al tetto a caldo, verniciata con pittura bituminosa di color alluminio.
- FINITURE - Il box sarà rifinito a perfetta regola d'arte sia internamente che esternamente. Le pareti interne ed il soffitto saranno tinteggiate con pitture a base di resine sintetiche di color bianco. Le pareti esterne e l'elemento di copertura saranno trattati con rivestimento murale plastico idrorepellente costituito da resine sintetiche pregiate, polvere di quarzo, ossidi coloranti e additivi che garantiscono ottima resistenza agli agenti atmosferici, inalterabilità del colore alla luce solare e stabilità agli sbalzi di temperatura.

LEGENDA

1 **PORTA A DUE ANTE IN METALLO (mm 2300x2400)**
2 **PORTA AD UN'ANTA IN VTR (mm 600 x 2150)**
3 **GRIGLIA ALTA IN VTR (mm 900 x 540)**
■ **FORI A PAVIMENTO**
⊠ **LAMPADA DI EMERGENZA SE - 18 W - 1h - IP65**
INTERRUTTORE UNIPOLARE
□ **SCATOLA DI DERIVAZIONE STAGNA, A PARETE IP 65 , DIM. 150x110x70 mm**
TUBAZIONE IN PVC RIGIDO - TIPO RK - IP65
QMP - QUADRO MULTIPRESE

ENTE IDRICO CAMPANO — REGIONE CAMPANIA — GORI

Protocollo d'intesa del 05 Agosto 2020
Regione Campania - Ente Idrico campano - Gori Spa
Completamento degli interventi fognario-depurativi del bacino idrografico del fiume Sarno
ricadenti nell'Ambito Distrettuale Sarnese Vesuviano di cui alla L.R. n. 15/2015



Comprensorio Depurativo Medio Sarno sub 2-3

Collettori comprensoriali Medio Sarno SUB 3
Completamento collettori

GORI
UNITA' INVESTIMENTI, INGEGNERIA E SERVIZI
INGEGNERIA
Il Responsabile
ing. Domenico Cesare

Gruppo di progettazione
arch. Carmela Consoli
ing. Marianeve Pontillo
geom. Paolo Maria Esposito
geom. Raimondo Nugnes
ing. Stefano Mazzola

INT. 22E6

PROGETTO ESECUTIVO

Elaborato: D1.3

Scala: 1:25

Titolo:
IMPIANTO DI SOLLEVAMENTO ANGRI 2: LOCALE GRUPPO ELETTROGENO PIANTA E SEZIONI

Rev	Motivo della revisione	Data	Redatto	Verificato	Approvato
0	Emissione per approvazione	Giugno 2021			
1	Verifica	Luglio 2021			

Esecuzione delle Opere	Prestazioni Specialistiche	Il Progettista	Il R.U.P.
		ing. Domenico Cesare	

Il presente progetto è protetto a termini di legge.