ESTRATTI PLANIMETRICI "GORI S.p.A."-STRALCIO PLANIMETRICO ELAB.D.07

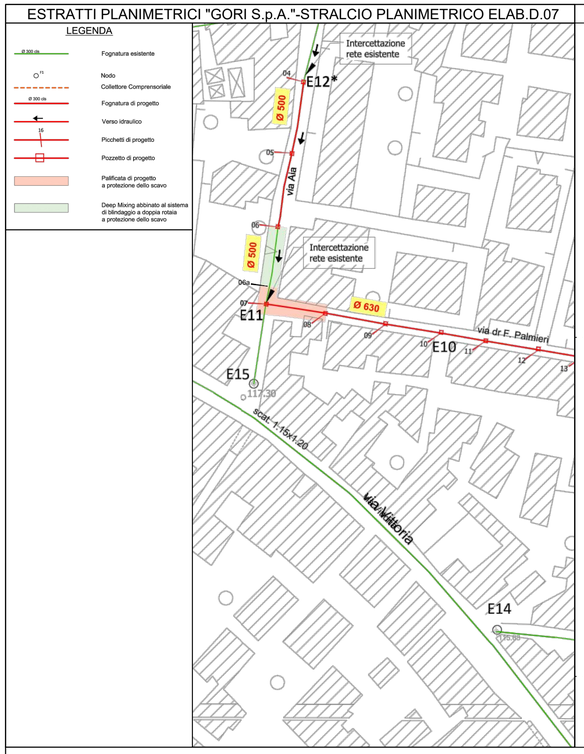

RILIEVO DI PARTICOLARI SEZIONI STRADALI ESEGUITE DA "GORI S.p.a"

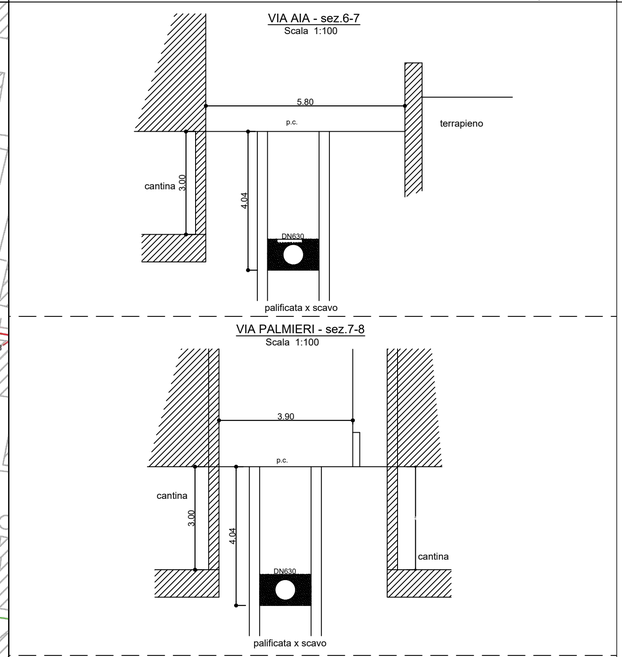

NOTA:
Dalle sezioni si evince la profondità di posa
delle tubazioni in relazione alle fondazioni degli edifici esistenti

PARTICOLARE ARMATURA MINIPALO DN 300 - Scala 1:20

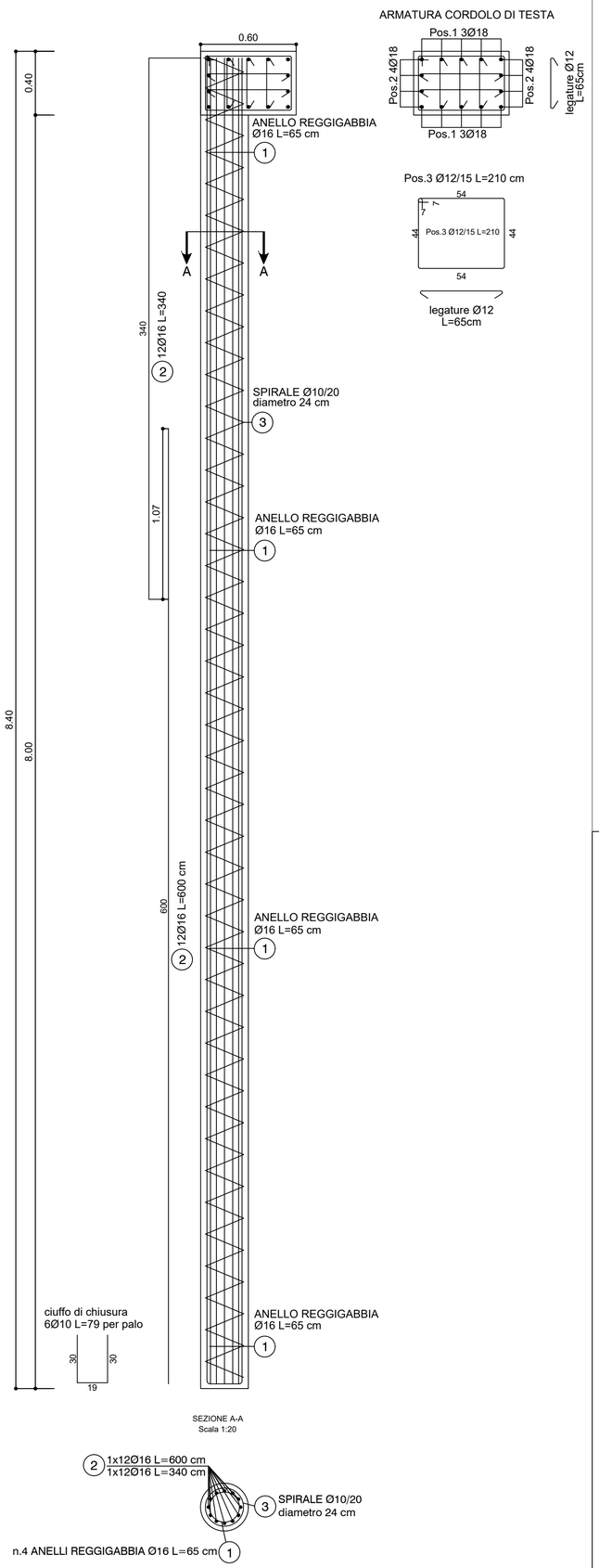

SEZIONE A-A
Scala 1:20

CARATTERISTICHE DEI MATERIALI (D.M. 17.01.2018, circolare n. 7 del 21.01.2019, UNI 11104:2004 e UNI EN 206-1:2006)

CALCESTRUZZO:
- MAGRONE: Classe di resistenza C12/15 - Classe di esposizione X0 - (Rck 15 MPa)
- MANUFATTI INTERRATI E SEMINTERRATI: Classe di resistenza C28/35 - Condizione ambientali: aggressive - Classe di esposizione XA1 - (Rck 35 MPa) - Massimo rapporto A/C 0,50 - Dimensione massima inerte 20 mm - Classe di lavorabilità S4
- CORDOLO PARATIA MINIPALI: Classe di resistenza C25/30 - Condizione ambientali: ordinarie - Classe di esposizione XC2 - (Rck 30 MPa)
- MINIPALI DN300: Classe di resistenza C25/30 - Condizione ambientali: ordinarie - Classe di esposizione XC2 - (Rck 30 MPa)

ACCIAIO DA CARPENTERIA IN C.A.:
Acciaio in barre ad aderenza migliorata B450C fyk>450 N/mmq ftk>540 N/mmq (ex FeB44k) per calcestruzzo in opera

COPRIFERRO ADOTTATO: (maggiore di quello minimo per ambiente ordinario VN=50 anni e classe d'uso IV - tab.C.4.1.IV - punto C.4.1.6.1.3 - circolare):
- MANUFATTI INTERRATI E SEMINTERRATI: 40 mm
- CORDOLO PARATIA MINIPALI: 30 mm
- MINIPALI DN 300: 30 mm

CARPENTERIA METALLICA:
- Laminati a caldo a sezione aperta - acciaio S355 (tab. 11.3.IX)
- Laminati a caldo a sezione cava - acciaio S355H (tab. 11.3.X)
- Tubolari - Laminati a caldo a sezione cava - acciaio S355H (tab. 11.3.X)
- Profili e sagomati a freddo in acciaio zincato a caldo (sostituzione/riparazione di parti di strutture danneggiate quali: parapetti, grigliati, ecc..)
- Trattamento superficiale zincatura a caldo (per lo spessore minimo e medio si rimanda alle norme UNI-EN-1461)
- Bulloni alta resistenza classe 10.9 (tab. 11.3.XIIb)
- Vite alta resistenza classe 10.9 (tab. 11.3.XIIa)
- Saldature realizzate (seconda tab.11.3.XI)
- Profili e sagomati in Acciaio inox: acciaio tipo AISI 304L (1.4307) - UNI EN 10088
- Bulloni in acciaio inox tipo A4 classe di resistenza 80 - UNI EN 5739
- Viti in acciaio inox tipo A4 classe di resistenza 80 - UNI EN 5739

NOTA :
Le barre di armatura filanti orizzontali devono essere disposte esternamente ai ferri verticali con n° 9 legature su mq (min. Ø8).
Il riferimento a marche, produttori o codici di prodotto è da intendersi puramente indicativo della tipologia di materiale previsto, l'appaltatore potrà utilizzare qualsiasi marca di prodotti equivalenti o maggiori.

NOTA (1)
Le opere provvisionali previste, a giudizio della Direzione del cantiere potranno essere realizzate anche diversamente da come graficizzate a condizione di non inficiare la stabilità degli edifici esistenti, dei pendii e la sicurezza dei lavoratori e degli utenti delle viabilità pubbliche.Tali eventuali variazioni dovranno tener conto delle particolari e singolari condizioni al contorno, e dovranno essere puntualmente calcolate e trasmesse alla D.L. per l'approvazione.
In genere tutti gli scavi superiori a 1,50 m (anche di profondità inferiori a discrezione della Direzione di Cantiere e Direzione dei Lavori) dovranno essere sostenuti da blindaggi del tipo certificato CE.

IN PROGETTO SI PREVEDE DI ESEGUIRE IL BLINDAGGIO DELLO SCAVO CON MINIPALI NELLE SEGUENTI SEZIONI: (c.f.r. elab.D7)

Tratto	Picch. da	Picch. a	Via	Lunghezza tratto	Diametro tubazione	Geometria scavo: Profondità max	Geometria scavo: Larghezza	Caratteristiche fabbricati a bordo scavo (sovracc.): Tipologia	Distanza da bordo scavo	Quota intrad. Fondazione	Geometrie paratie minipali: Palo	Inter.	Lunghezza palo (all'estradosso cordolo)	Sezione rilevata
				m	mm	m	m		m	m	DN [mm]	m	L [m]	
E12-E11	6a	7	via Aia	5,00	630	4,04	1,50	Fabbricato 3 piani fuoriterra 1 piano interrato	1,80	3,80	300,0	0,35	8,0	Via Aia sez. 6-7
E11-E10	7	8	via Palmieri	21,00	630	4,04	1,50	Fabbricato 2 piani fuoriterra 1 piano interrato	1,20	3,80	300,0	0,35	10,0	Via Palmieri sez. 7-8

PARTICOLARI COSTRUTTIVI

PARTICOLARE SCHEMA PUNTONE
Scala 1:20

SEZIONE

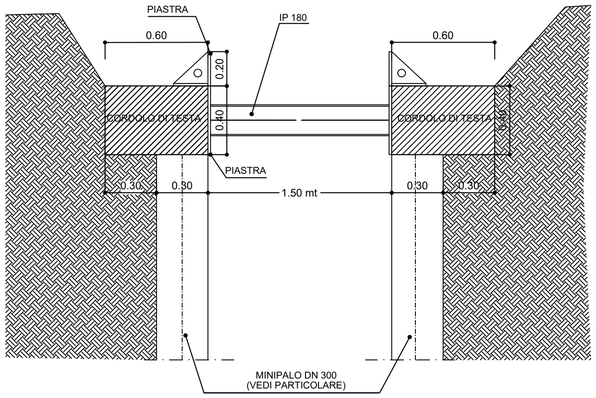

PIANTA

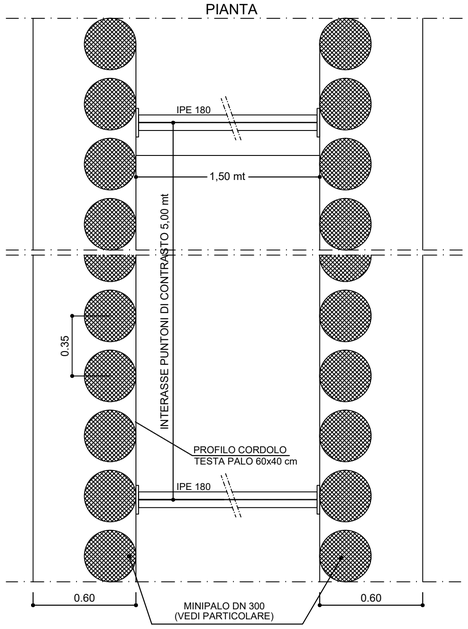

VISTA (DALL'ALTO) ATTACCO PUNTONE/PARATIA

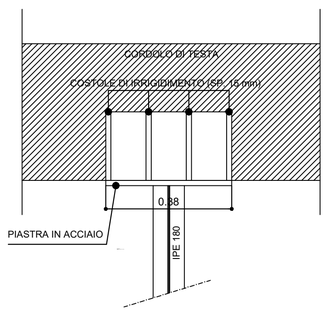

VISTA ATTACCO PUNTONE/PARATIA

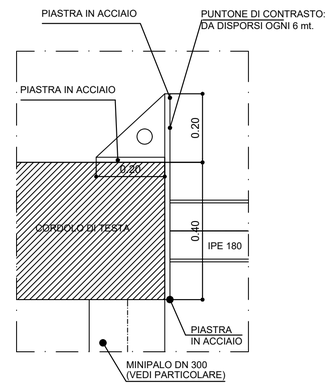

REGIONE CAMPANIA

Ambito Distrettuale Sarnese Vesuviano
Legge 02/12/2015

GORI

PATTO PER LA CAMPANIA - SETTORE PRIORITARIO "AMBIENTE"
INTERVENTO STRATEGICO
"PIANO DELLA DEPURAZIONE E SERVIZIO IDRICO INTEGRATO"

Delibera Giunta Regionale della Campania n°732 del 13/12/2016



COMUNE DI SIANO
OPERE DI COMPLETAMENTO DELLA RETE FOGNARIA

GORI
UNITA' INVESTIMENTI, INGEGNERIA E SERVIZI

INGEGNERIA
Il Responsabile
ing. Domenico Cesare

Gruppo di progettazione
ing. Giuseppina Riccio
ing. Mauro Bracale
ing. Tiziana Catalano

INT. 7266

PROGETTO ESECUTIVO

Elaborato: F8

Scala: VARIE

Titolo:
Paratia di pali
via Aia - Via Palmieri
picch. 06a - 08 :
Carpenteria e armature

Rev	Motivo della revisione	Data	Redatto	Verificato	Approvato
0	Emissione per approvazione	Febbraio 2021			

Esecuzione delle Opere

Prestazioni Specialistiche
PROGETTISTA STRUTTURALE
ORDINE DEGLI INGEGNERI PROVINCIA DI SALERNO
DOTT. ING. CIRO DE LUCA
SETTORE CIVILE E AMBIENTALE
Albo n. 4020
(ing. Ciro Andrea Leoni)

Il Progettista
ing. Domenico Cesare

Il R.U.P.
ing. Domenico Tizzano

Il presente progetto è protetto a termini di legge.